

# SNĚŽÍČÍ KOULE



## NÁVOD NA VÝROBU



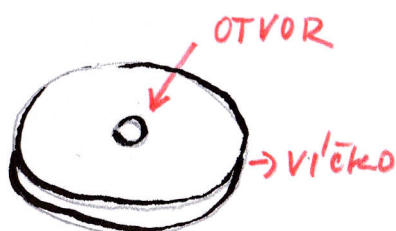
Potřebujeme:

širší průhlednou plastovou nádobu s víčkem  
kousek polystyrenu (takové ty bílé slepené měkké kuličky)  
brčko

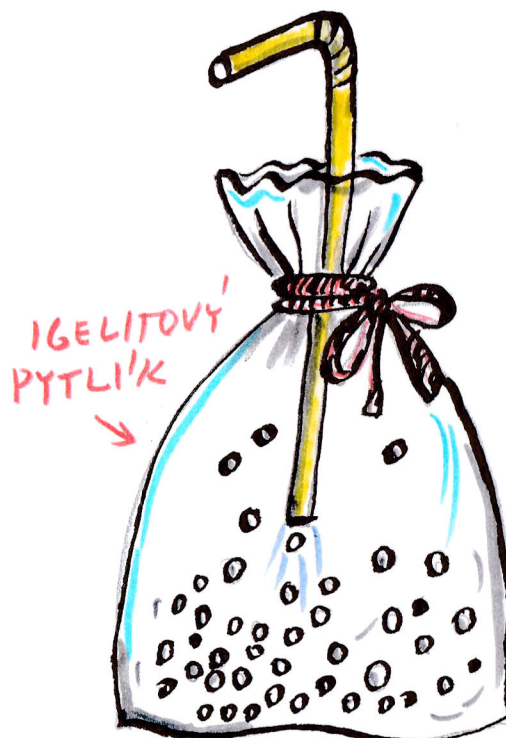
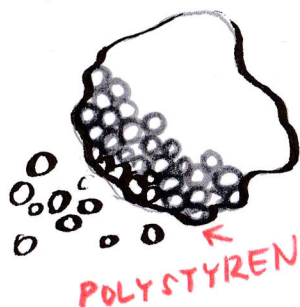
Ve víčku udělejte opatrně otvor  
(raději ať pomůžou rodiče),  
aby se tam dalo zasunout brčko  
a ještě zbylo trochu místa kolem,  
ale jen tolik, aby nevy létávaly kuličky,  
až budete foukat :-)



SNĚŽÍČÍ  
KOULE



Polystyren nadrobte  
na jednotlivé kuličky.



Když nenajdete žádnou vhodnou nádobu,  
stačí i pevnější igelitový sáček.